



E-Pap

Morpho 3.0



Plegable



We get **your lights on!**



Encendemos las luces!



No sólo hacemos negocios, sino que los entendemos. Diseñado en los Países Bajos por un equipo apasionado que sabe de iluminación. Con nosotros obtendrá la máxima calidad, pero no pagará el precio más alto. Con nuestra mentalidad empresarial nos aseguramos de que nuestros productos estén a su disposición: en cualquier lugar, en cualquier momento.

La metamorfosis de la iluminación hortícola de interior

E-Pap Morpho 600W LED es un reemplazo líder de 1000W HPS que le da una mayor salida de luz, mientras que necesitando menos potencia de entrada y creando un uso sin esfuerzo. El Morpho es un LED plegable de 6 raíles con clasificación IP65 y 5 años de garantía. Está totalmente diseñado para maximizar la facilidad de uso con su diseño sencillo y compacto. En E-Pap ofrecemos productos que requieren poco mantenimiento, sin renunciar a las últimas especificaciones técnicas. Siempre le cubrimos las espaldas.

Ajuste y adapte sus luces

Nuestro diseño vanguardista proporciona una eficacia de $3,0 \mu\text{mol/J}$ a sólo 600W que realmente hace que sus plantas crezcan con todo su potencial. La luminaria genera una potencia equivalente a 1000 W HPS. Contiene 2 sistemas de regulación diferentes: un regulador de perilla que le proporciona 4 niveles diferentes de (30%, 50%, 75% y 100%) y un controlador de regulación LED 1-10V compatible que ofrece un rango de regulación del 30% al 100%. Ambos sistemas de regulación le ofrecen la posibilidad de ajustar y adaptar la iluminación a cada etapa del crecimiento sin pérdida de eficiencia.

Diseño ligero y plegable

Nuestro innovador diseño proporciona comodidad, ya que está diseñado para ser plegable y ligero al mismo tiempo. Esto proporciona al

E-Pap Morpho numerosas ventajas de embalaje y transporte, como que sólo ocupa la mitad del espacio de almacenamiento y es más resistente a la rotura. Debido al peso ligero de la luminaria la instalación puede hacerse por una persona.

Gran flexibilidad y facilidad de uso

El rango de tensión de entrada del Morpho 600W oscila entre 208 y 400V. Esto proporciona una mayor flexibilidad: el aparato no se ve afectado por la tensión y puede funcionar en cualquier situación. Proporciona luz de amplio espectro y cobertura total para un crecimiento a largo plazo que reproduce la luz solar natural del exterior para que las plantas estén más sanas.

Utilizamos la tecnología plug & play para nuestras luminarias.


“ Mejor que el resto. Como usted. ”



Plug & Play



Totalmente regulable



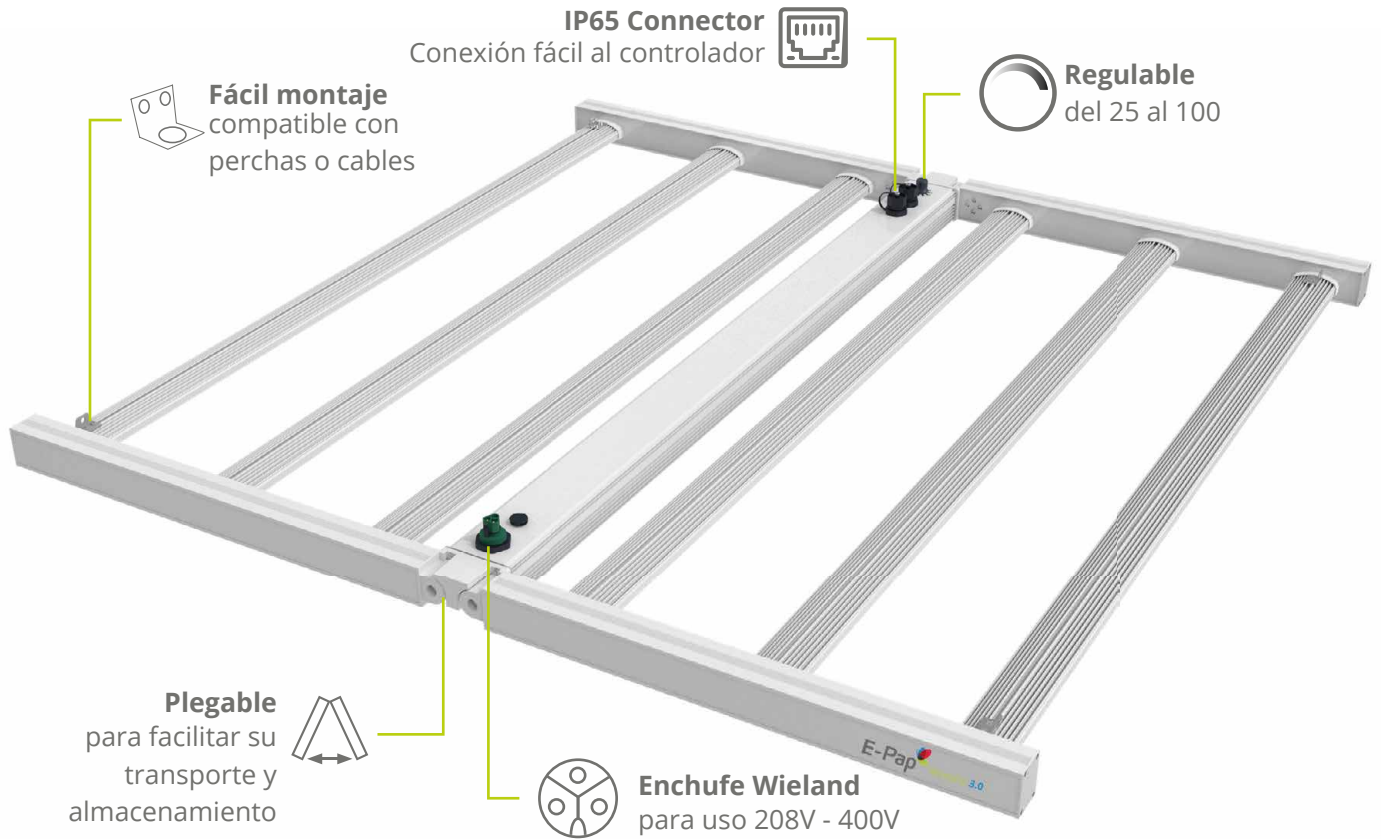
Espectro completo

synqo.eu



Las mejores activas de Morpho

E-Pap 



Valores
fundamentales



EMPRENDEDOR

No sólo hacemos negocios, sino que entendemos de negocios.



DISPONIBLE

En cualquier lugar.
A cualquier hora.
Siempre encendido.



CUALITATIVO

Lo mejor de ambos:
calidad y precio.



HOLANDÉS

No nos andamos por las ramas. Las hacemos crecer.



synqo.eu



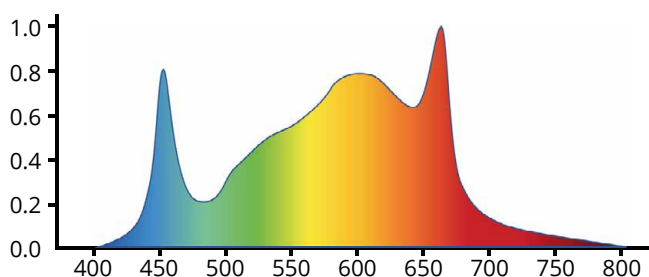


Especificaciones técnicas



E-Pap LED Morpho			
Salida LED	1800 μ mol	Clasificación IP	IP65, Class I (necesita toma de tierra protegida)
Ángulo del haz	120°	Dimensiones del producto	1105 x 1115 x 65 mm
Potencia LED	600W	Peso del producto	10 kg
Rango de tensión	208V - 400V	Certificaciones	CE, IP65, Class 1
Eficacia LED	3.0 μ mol / joule	País de origen	Diseño: Países Bajos Fabricado: R.P.C.
Regulación	25%-50%-75%-100% 30-100% con regulador	Garantía	5 Years

Espectro completo



Certificaciones



IP65



CLASS I



Accesorios compatibles

E-Pap Controlador



El Controlador E-Pap está especialmente diseñado para establecer una gestión diaria de la iluminación para su aparato E-Pap con facilidad y precisión.

www.epap.nl

synqo.eu

